

©14 France

Guide d'utilisation emotivoo

emotivoo

Sommaire

- 1 - Invitation par mail
- 2 - Comment utiliser mes points
- 3 - Les recharges de points
- 4 - Comprendre ses flux de points
- 5 - Contact






1ère connexion avec une invitation par mail

[Accueil](#) >

Créez votre compte :

Rendez-vous dans votre boîte mail 'Club Emotivoo'



Trouvez votre identifiant :

Votre identifiant pour accéder au programme : votreemail@mail.com

Pour valider votre compte et définir votre mot de passe, cliquez sur :

CLIQUEZ ICI, une page web va s'ouvrir :

[Validez votre compte](#)

Définir son mot de passe



- Entre 8 et 12 caractères
- Au moins une lettre majuscule
- Au moins une lettre minuscule
- Au moins un chiffre

emotivoo

John Doe

Veuillez compléter votre identifiant

Email
cbringtov (votre email) @dia.fr ✓

Mot de passe
..... ✓

Confirmer mot de passe
..... ✓

Nom
Doe ✓

J'accepte les conditions générales
 J'accepte la politique de confidentialité


Pour votre sécurité, le mot de passe doit respecter les critères suivants :

- Entre 8 et 12 caractères.
- Au moins une lettre majuscule
- Au moins une lettre minuscule
- Au moins un chiffre
- La contraseña no puede ser una usada con anterioridad

Confirmer

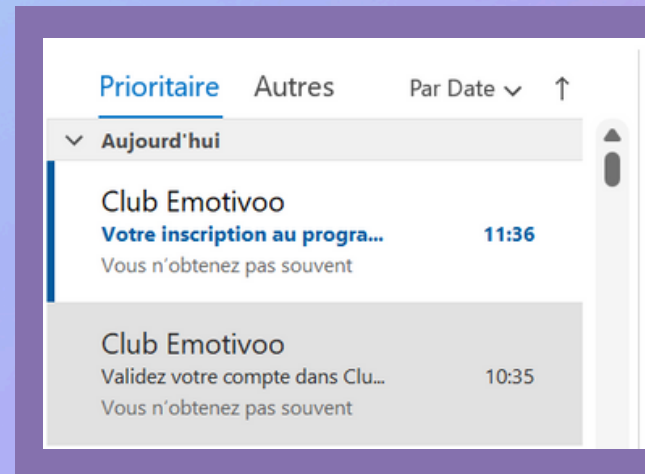
[Accueil](#) > [Créer votre compte](#) > [Définir son mot de passe](#)

Félicitations, vous êtes inscrit !



Première connexion

1)

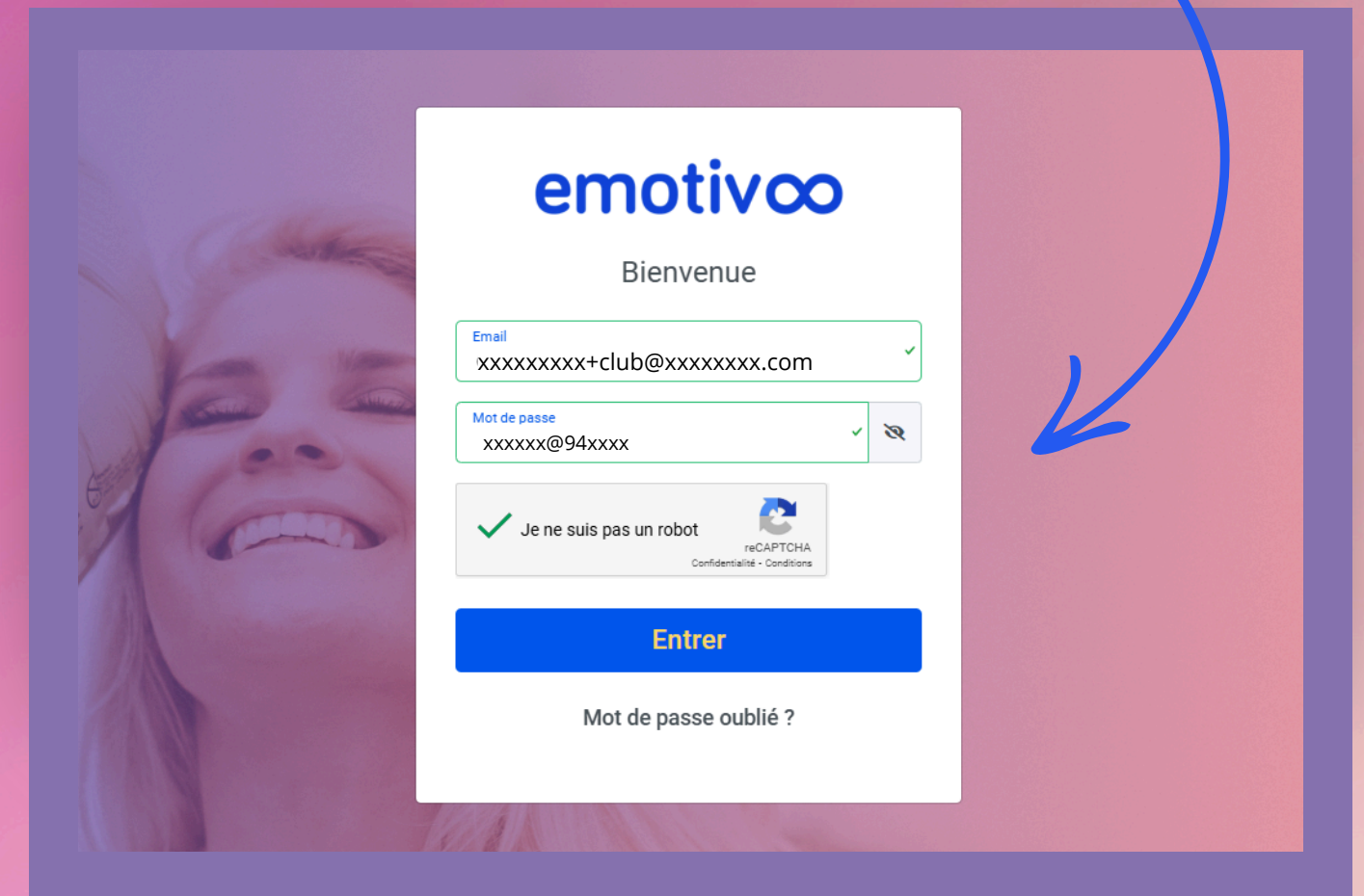


Vous recevez un second mail validant votre inscription



2)

Reprenez l'identifiant du premier mail ainsi que votre mot de passe



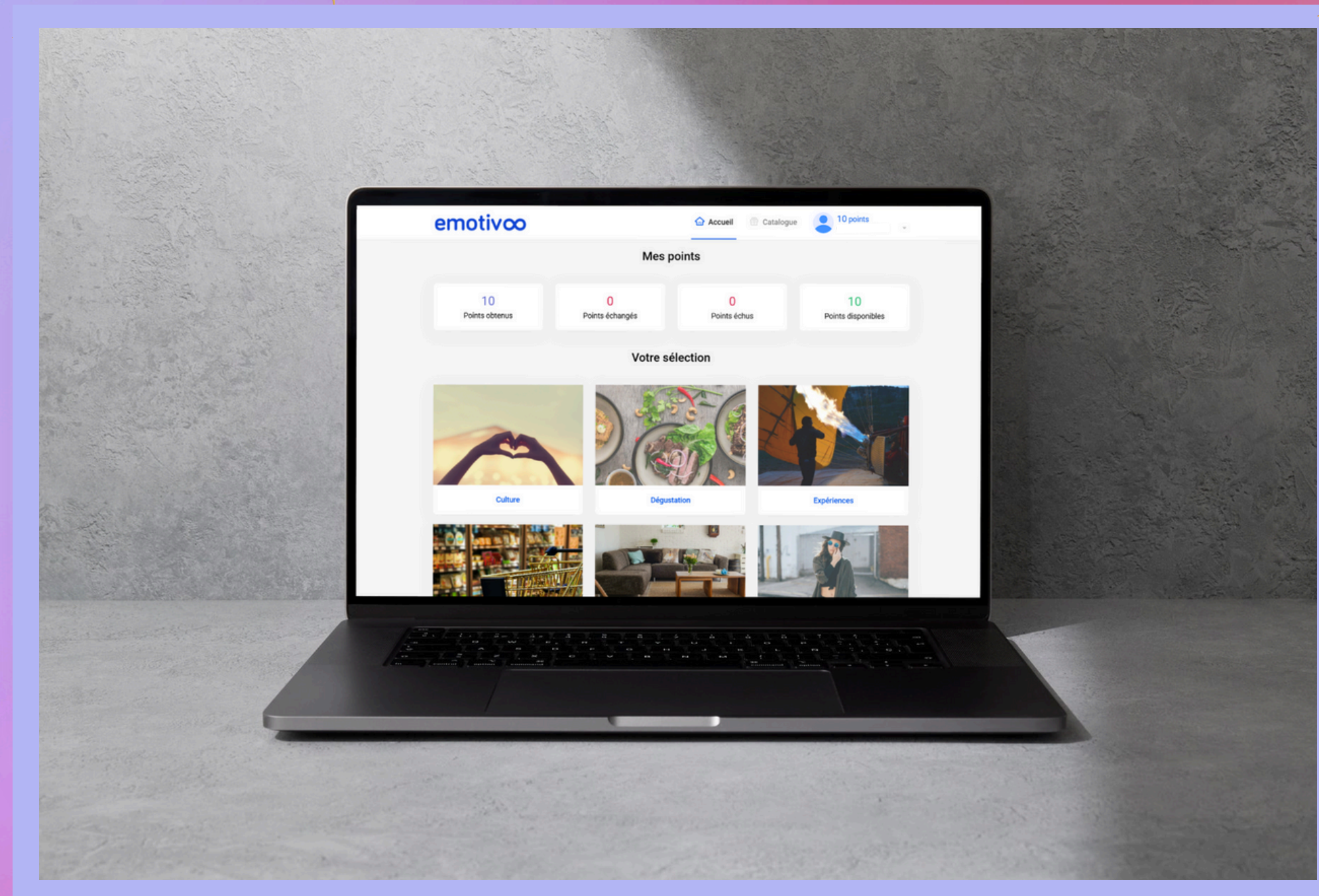
Cliquez sur :

3)



[Accueil](#) > [Créer votre compte](#) > [Définir son mot de passe](#)

Vous êtes connecté !





[Accueil](#) > [Invitation par mail](#) > Invitation avec un code

amazon


Comment utiliser mes points ?



[Accueil](#) >

Choisir où et comment échanger ses points

En fonction des points qui vous sont attribués, vous pouvez choisir l'enseigne où les utiliser ou les produits à échanger contre vos points.



Echanger ses points



Choisissez le montant que vous souhaitez obtenir à partir de vos points.

emotivoo Accueil Catalogue 10 points

Catalogue > Généralistes > Amazon.fr

Amazon.fr

Le carte cadeau Amazon.fr échangeable contre des milliers d'articles sur www.amazon.fr Entrez...

Le carte cadeau Amazon.fr échangeable contre des milliers d'articles sur www.amazon.fr

Entrez votre code et profitez d'un grand nombre de produits disponibles sur amazon.fr

Profitez de vos achats sur internet en toute rapidité, et en toute sécurité !

Comment ça marche ?

- Rendez-vous sur la partie www.amazon.fr/gp/gc.
- Cliquez sur « Ajouter une carte cadeau » et introduisez le code fourni ci-dessus.
- Le montant de la carte cadeau sera déduit automatiquement lors de votre prochaine commande.

Si un achat dépasse le montant du solde dont dispose l'utilisateur, le reliquat devra être réglé avec un autre moyen de paiement.

Cliquez ici pour accéder à Amazon.fr

Vous pouvez échanger vos points jusqu'à épuisement du solde

Montant	Unité	Vous allez utiliser:
5€	- 1 +	5 points

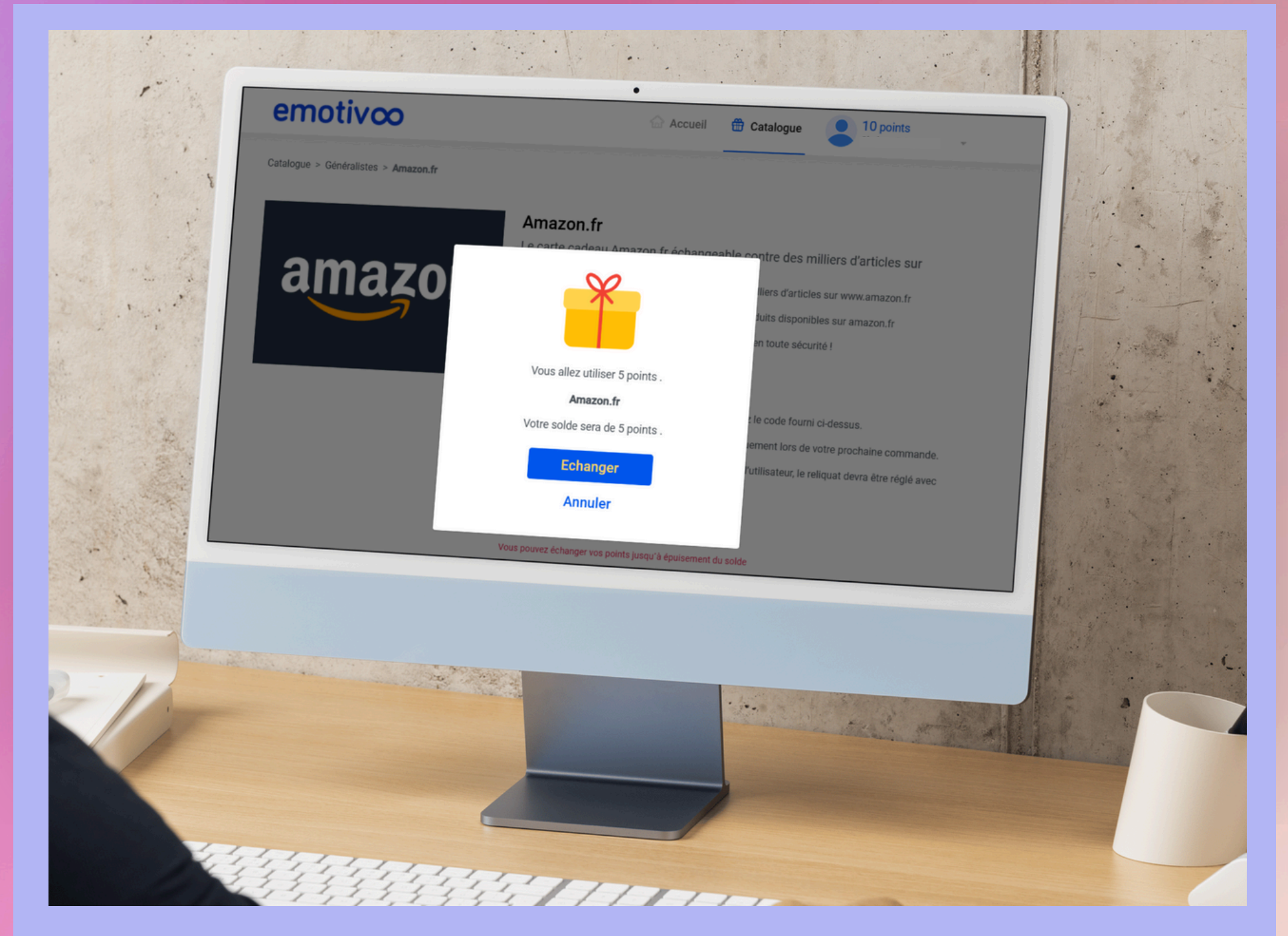
Maximum par commande : 10 unités

Echanger

Valider l'échange de points

Une fois que vous avez échanger vos points
valider l'échanger en cliquant sur :

Echanger



[Accueil](#) > [Choisir où et comment échanger ses points](#) > [Echanger ses points](#) > [Valider l'échange de points](#)

Récupérer son voucher

Votre voucher est prêt !


Il vous suffit à présent de cliquer sur :

[Télécharger](#)



Récupérez votre voucher dans vos téléchargements.

[Filtrer et trier](#)

Historique des téléchargements récents ✕

 voucher_675846bf3256c.pdf
34,3 Ko • Il y a 2 minutes

[Historique complet des téléchargements](#) 📄

 Carrefour	 amazon
Carrefour 5 €	Amazon 5 €
Date de la demande : 10/12/2024 Date de validité : 10/06/2025	Date de la demande : 10/12/2024 Date de validité : 10/06/2025
5 points	5 points
Télécharger	Télécharger

[Accueil](#) > [Invitation par mail](#) > [Invitation avec un code](#) > [Comment utiliser mes points](#)



Les recharges de points




[Accueil](#) > Si vous recevez un code

Si vous recevez un mail de charge de points




Vous n'avez rien à faire de plus. Connectez vous
à votre compte pour échanger vos points !

Régulation points Emotivoo

Club Emotivoo <noreply@014media.fr> À  ma. 10/12/2024 12:47

En cas de problème lié à l'affichage de ce message, cliquez ici pour l'afficher dans un navigateur web.



Bonjour Chelsea,
Points reçus : 10
Merci pour tout, vous êtes la meilleure !
Profitez bien de votre récompense :)
Pour plus d'informations, rendez-vous sur [Club Emotivoo](#)

N'hésitez pas à nous contacter pour toute information complémentaire sur service-client@014media.fr
Merci !

emotivoo

[Accueil](#) > [Invitation par mail](#) > [Invitation avec un code](#) > [Comment utiliser mes points](#)



Comprendre ses **flux** de points

[Accueil >](#)



0 points
John Doe

Vos points restants à échanger
s'affichent en haut à droite

10

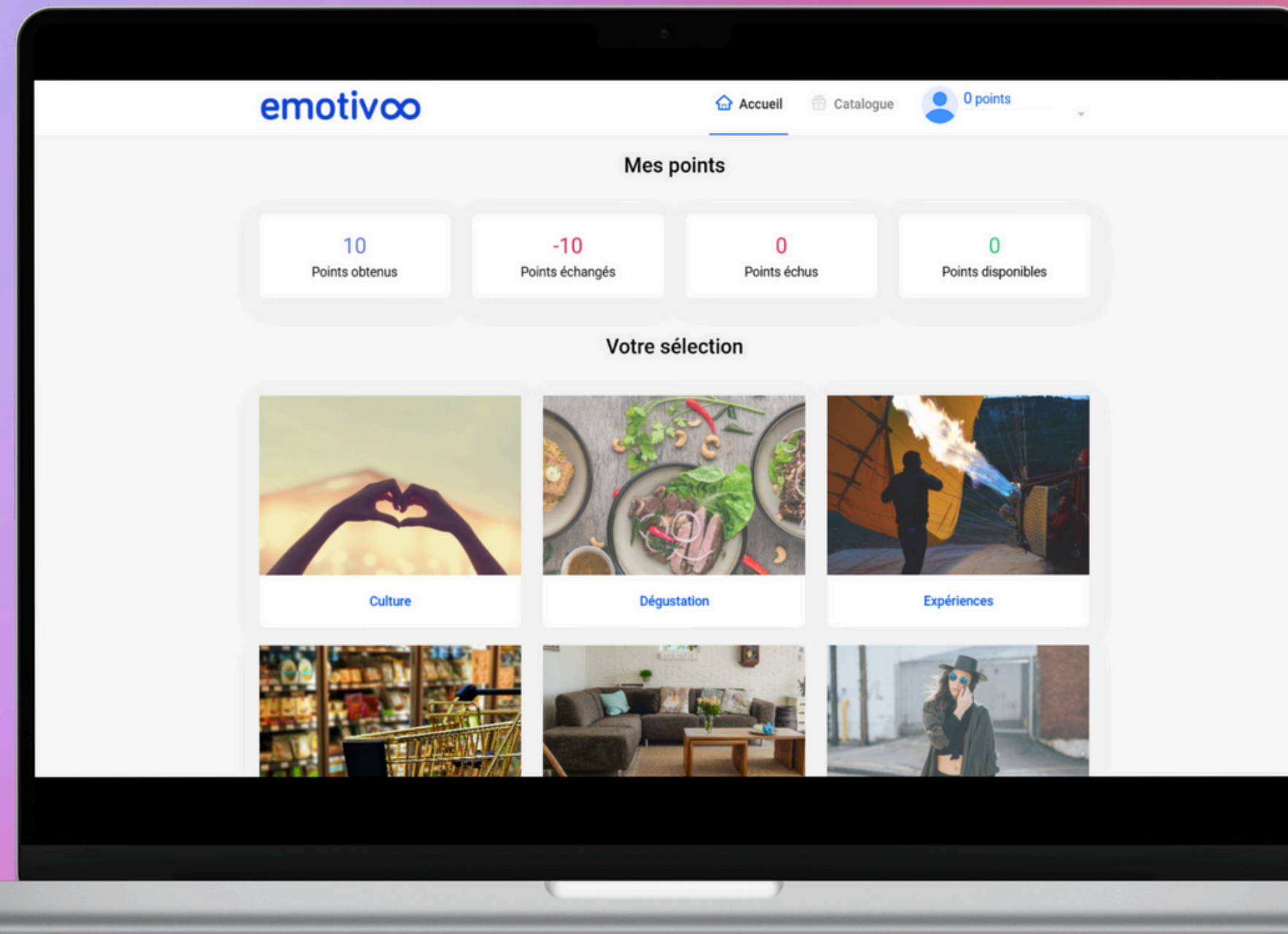
Points obtenus

Les points que vous
pouvez échanger

-10

Points échangés

Le total des points
que vous avez déjà
dépensés



0

Points disponibles

Les points qu'il vous
reste à échanger

A young woman with long blonde hair is smiling broadly, looking upwards. She is holding a large, silver, foil balloon shaped like a smiley face. The background is a soft, out-of-focus outdoor setting. The image has a color gradient overlay, transitioning from blue on the left to pink on the right.

@14 France

Merci d'avoir consulté ce guide !